



Cómo apuntarme a TALLER DE EMPLEO / ESCUELA TALLER:

Este proceso SOLO podrá realizarse desde un ordenador o desde la máquina PUNTLABORA.

1. Entra en <https://puntlabora.gva.es/puntlabora/?lang=es>
2. Selecciona: AUTOENTREVISTA



3. Es necesario autorizar.

Punt LABORA Castellano 🏠 👤

AUTOENTREVISTA NIF/NIE:

La información que se introduzca debe ser veraz y justificable documentalmente, ya que su única y exclusiva finalidad es la realización por los servicios públicos de empleo de una intermediación eficiente con los datos facilitados en su demanda de empleo.

Recuerde pulsar el botón 'Finalizar autoentrevista' para que sus cambios queden registrados.

Autorizo a los servicios públicos de empleo a la utilización de los datos de mi demanda de empleo a los efectos de la intermediación laboral realizada por estos

 Continuar



4. En el margen izquierdo, clic en el apartado: **SERVICIOS**

The screenshot shows a user profile page with a sidebar on the left and a main content area. The sidebar contains several menu items: 'Datos personales', 'Formación', 'Ocupación', 'Disponibilidad', 'Otros datos', 'Servicios', 'Resumen y comunicación', 'Finalizar autoentrevista', and 'IMPRIMIR DEMANDA'. A green arrow points to the 'Servicios' menu item. The main content area is titled 'Datos' and contains several sections: 'Datos' (with fields for Tipo Doc., Núm. Doc., F. nacimiento, and a 'Discapacidad' checkbox), 'Contacto' (with fields for Teléfono, Otros teléfonos, Correo electrónico, and Otros correos), 'Domicilio de residencia' (with fields for Vía, Número, Piso, Escalera, Puerta, Código postal, Provincia, and Municipio), and 'Domicilio notificación' (with similar fields). A 'Copiar domicilio' button is located between the two address sections. A 'Guardar' button is at the bottom right.

5. Haz click en: **SOLICITAR SERVICIO**

The screenshot shows a table with columns: 'Nombre', 'Especialidad', 'Fecha solicitud', 'Tipo', and 'Acciones'. The table is empty, with the text 'Ningún dato disponible en esta tabla.' displayed. Below the table, it says '0 Registros encontrados.' A red banner at the bottom of the table area contains the text 'El número máximo de servicios solicitados es 10.' A green arrow points to a '+ Solicitar servicio' button at the bottom right.


6. En el servicio solicitado debes indicar:

TIPO: ETCOTE

Servicio: TALLER DE EMPLEO / ESCUELA TALLER, en función de la deseada.

Recuerda que ESCUELA TALLER es para menores de 30 años.

Especialidad: deberás escribir las especialidades que desees.



The screenshot shows a web form titled "Solicitar servicio :". It contains three dropdown menus: "Tipo" with "ETCOTE" selected, "Servicios" with "TALLER DE EMPLEO" selected, and "Especialidad" with "Actividades administrativas en la r..." selected. At the bottom right, there are two buttons: "Guardar" and "Volver".

TALLER DE EMPLEO:

Si no tienes ninguna titulación, debes inscribirte a:

- Operaciones auxiliares de servicios administrativos y generales

Si posees algún título (ESO, bachiller o superior) debes inscribirte a:

- Actividades de gestión administrativa

ESCUELA TALLER:

Si no tienes ninguna titulación, debes inscribirte a:

- Operaciones auxiliares de servicios administrativos y generales

Si posees algún título (ESO, bachiller o superior) debes inscribirte a:

- Actividades de gestión administrativa.

7. Debes darle a guardar y te aparecerá en la pantalla el curso al que te has inscrito.



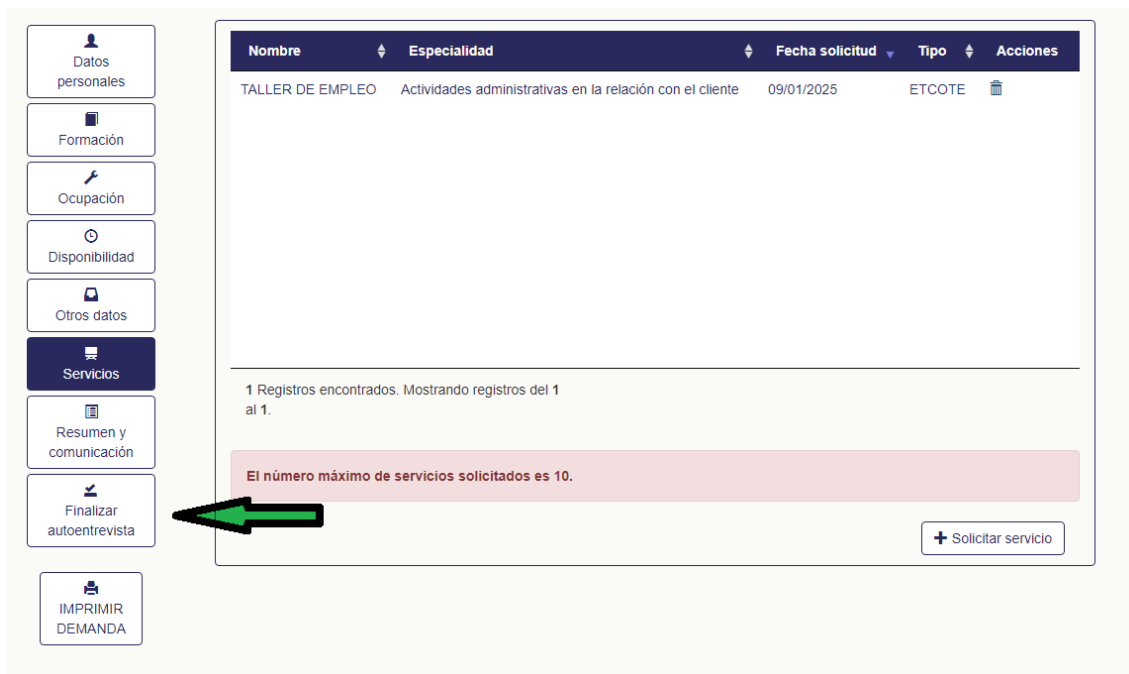
Nombre	Especialidad	Fecha solicitud	Tipo	Acciones
TALLER DE EMPLEO	Actividades administrativas en la relación con el cliente	09/01/2025	ETCOTE	

1 Registros encontrados. Mostrando registros del 1 al 1.

El número máximo de servicios solicitados es 10.

[+ Solicitar servicio](#)

8. Para que los datos se registren correctamente, debes clicar en **FINALIZAR ENTREVISTA**.



- Datos personales
- Formación
- Ocupación
- Disponibilidad
- Otros datos
- Servicios**
- Resumen y comunicación
- Finalizar autoentrevista**
- IMPRIMIR DEMANDA

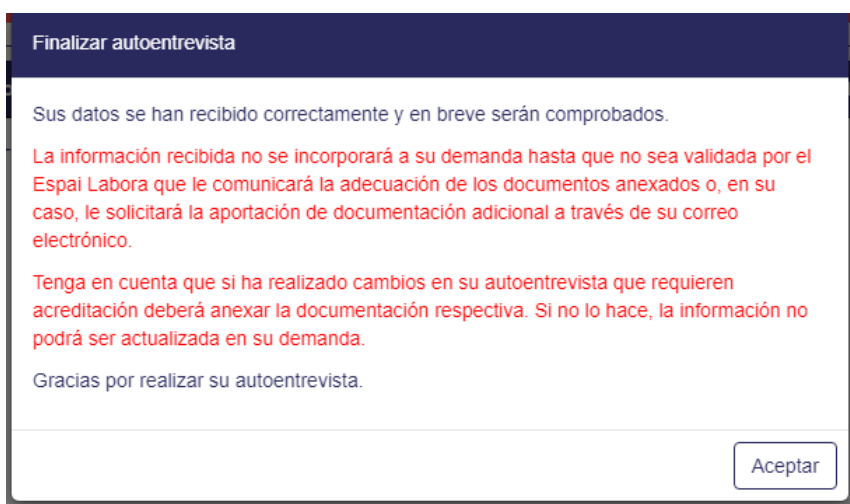
Nombre	Especialidad	Fecha solicitud	Tipo	Acciones
TALLER DE EMPLEO	Actividades administrativas en la relación con el cliente	09/01/2025	ETCOTE	

1 Registros encontrados. Mostrando registros del 1 al 1.

El número máximo de servicios solicitados es 10.

[+ Solicitar servicio](#)

9. Y aceptar el mensaje de la ventana emergente.



10. Para finalizar, debes aceptar la última ventana emergente. Puedes cumplimentar el cuestionario si lo deseas, aunque no afecta en el proceso realizado.

